

## Strahlensatz und Höhensatz führen jeweils zu Parabel und Hyperbel

Parabelkonstruktion mit dem Strahlensatz:

Der Punkt  $T = \begin{pmatrix} t \\ 0 \end{pmatrix}$  wird auf der x-Achse bewegt.

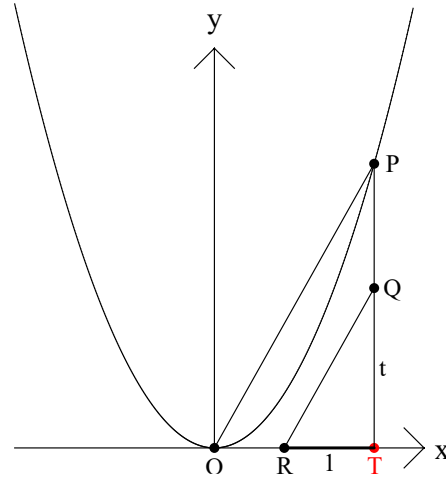
Die Punkte  $Q = \begin{pmatrix} t \\ t \end{pmatrix}$  und  $R = \begin{pmatrix} t-1 \\ 0 \end{pmatrix}$  sind einfach

zu konstruieren.

Die Parallele zu RQ durch den Ursprung schneidet TQ in P.

Dann ist  $\frac{|TP|}{|OT|} = \frac{|QT|}{|RT|}$ , also  $\frac{|TP|}{t} = \frac{t}{1}$  und damit

$$P = \begin{pmatrix} t \\ t^2 \end{pmatrix}.$$



Hyperbelkonstruktion mit dem Strahlensatz:

Der Punkt  $T = \begin{pmatrix} t \\ 0 \end{pmatrix}$  wird auf der x-Achse bewegt.

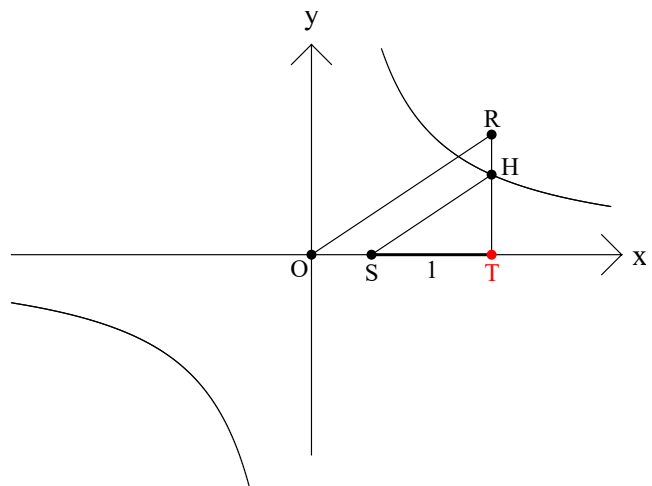
Die Punkte  $T = \begin{pmatrix} t \\ 1 \end{pmatrix}$  und  $S = \begin{pmatrix} t-1 \\ 0 \end{pmatrix}$  sind

einfach zu konstruieren.

Die Parallele zu OR durch S schneidet TR in

H. Dann  $\frac{|RT|}{|OT|} = \frac{|HT|}{|ST|}$ , also  $\frac{1}{t} = \frac{|HT|}{1}$  und

$$\text{damit } H = \begin{pmatrix} t \\ 1/t \end{pmatrix}.$$



Man kann statt des Strahlensatzes auch den Höhensatz verwenden:

Parabelkonstruktion mit dem Höhensatz:

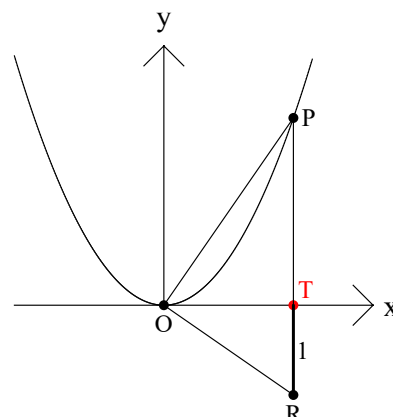
Der Punkt  $T = \begin{pmatrix} t \\ 0 \end{pmatrix}$  wird auf der x-Achse bewegt.

Der Punkt  $R = \begin{pmatrix} t \\ -1 \end{pmatrix}$  ist einfach zu konstruieren.

Die Senkrechte zu OR durch O schneidet RT in P.

Dann ist  $|OT|^2 = |TR| \cdot |TP|$ , also  $t^2 = 1 \cdot |TP|$  und

$$\text{damit } P = \begin{pmatrix} t \\ t^2 \end{pmatrix}.$$

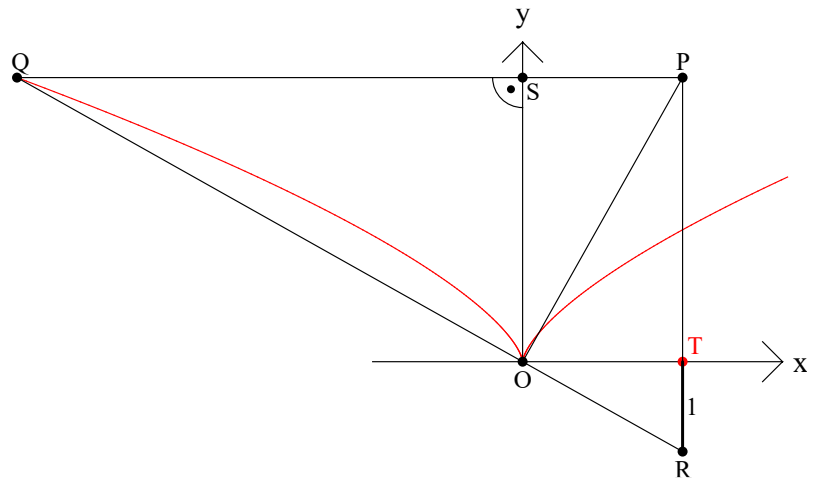


Schneidet man die Gerade durch R und O mit der Senkrechten zu RP durch P, so gelangt man zum Punkt Q. Der Höhensatz in QOP liefert

$$|SQ| = \frac{|OS|^2}{|SP|} = \frac{t^4}{t} = t^3, \text{ also liegt}$$

$$Q = \begin{pmatrix} -t^3 \\ t^2 \end{pmatrix} \text{ auf der NEIL'schen}$$

Parabel.



Die Senkrechte zu OP durch P schneidet die x-Achse in Q.

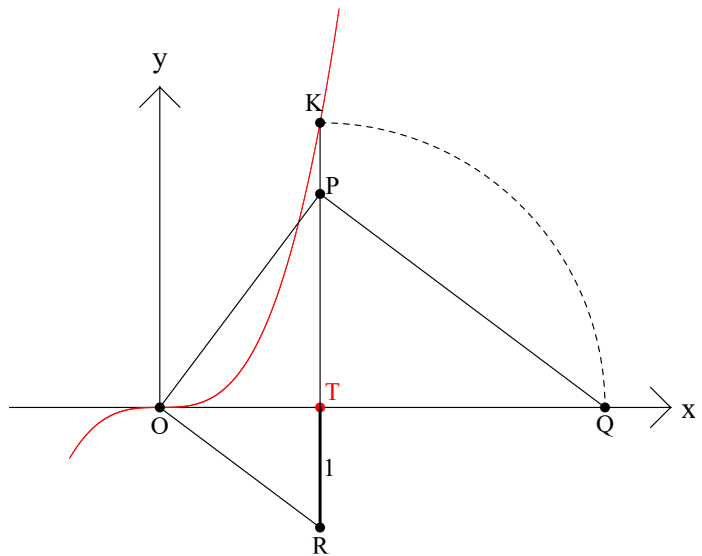
Aufgrund des Höhensatzes im Dreieck

$$OQP \text{ ist } |TQ| = \frac{|PT|^2}{|OT|} = \frac{(t^2)^2}{t} = t^3.$$

Dreht man Q um T um 90°, erhält man

$$\text{somit } K = \begin{pmatrix} t \\ t^3 \end{pmatrix} \text{ auf der kubischen}$$

Parabel.



Hyperbelkonstruktion mit dem Höhensatz:

Der Punkt  $T = \begin{pmatrix} t \\ 0 \end{pmatrix}$  wird auf der x-Achse

bewegt. Der Punkt  $R = \begin{pmatrix} t \\ 1 \end{pmatrix}$  ist einfach zu

konstruieren. Die Senkrechte zu OR durch R schneidet die x-Achse in Q. Nach dem

Höhensatz ist  $|TQ| = \frac{|TR|^2}{|OT|} = \frac{1}{t}$ . Dreht man

Q um T mit 90°, erhält man den

$$\text{Hyperbelpunkt } H = \begin{pmatrix} t \\ 1/t \end{pmatrix}.$$

